

# Herfstvakantietas

## 1. Bingokaart:

Doe samen met je kind het bingo spel in de tas.

Ga samen op zoek naar alles wat op de bingokaart staat.

Als jullie iets gevonden hebben dan mag je dit doorkruisen op de bingokaart.

Als alles gevonden is dan hebben jullie BINGO!



## 2. Versje:

Zoek samen buiten mooie herfstblaadjes.

Ga staan en pak 2 blaadjes (1 voor elke hand)

Steek de armen in de lucht en maak jullie zelf groot.

Zeg het versje op:

*Ik ben een hele grote boom*

*En ik sta in het bos*

*En als het heel hard waait (bewegen met de armen)*

*Dan laat ik mijn blaadjes los (blaadjes los laten)*

Bron: onbekend



### **3. Slinger in de wind**

In de tas zitten twee slingers.

Ga op een dag waarop het flink waait naar buiten en hou de slinger goed vast aan één kant maar laat de andere helft waaien in de wind.

Je kunt ook zelf meerdere slingers maken en die aan een stok vastmaken of bij een windloze dag een ventilator binnen aanzetten en de slingers in de lucht laten vliegen!



### **4. Muts maken met blaadjes**

Zoek samen blaadjes in het bos.

Plak de blaadjes op een hoedenstrook (zit in de tas) en niet de uiteinden vast zodat de muts op het hoofd van je kind past. Een perfecte herfst muts!

### **5. Egel van klei**

In de tas zit een klein potje klei en een (kastanje)bolster.

Maak een egeltje van de klei en de bolster.




## **6. Boom**

In de tas zit een afdruk van een kale boom.

Je kunt samen met je kind met de klei blaadjes of kastanjes maken voor de boom.


Je kunt het herfstmateriaal van de herfstbingo hiervoor gebruiken.



## **7. Spinnenweb**

In de tas zit een afdruk van een spinnenweb.

Met de klei kun je samen met je kind spinnetjes maken en die in het web leggen.



## **8. Liedjes**

In de tas zit een blad met leuke liedjes in het thema Herfst.

Je kunt de liedjes met een QR code app openen en samen bekijken met je kind.

### **9. Verhaaltjes en boekjes**

In de tas zit een blad met leuke verhaaltjes.


Je kunt de verhaaltjes met een QR code app openen en samen bekijken met je kind.

### **10. Kastanjes**

In de tas zitten kastanjes.

Pak een emmer en ga buiten in de tuin samen proberen de kastanjes in de emmer te gooien.

Begin dichtbij en zet als het lukt na elke keer de emmer een beetje verder weg zodat het moeilijk wordt om de kastanjes in de emmer te gooien!



Fijne herfstvakantie!